

PRESENTATION DE LA COOPERATIVE YANACOOP
MEMBRE DE L'UNION DE COOPERATIVE PAYSANS DE GUYANE

YANACOOP

AGREMENT N° 12361



Rapport aux associés – activité 2023

YANA COOP
Société Coopérative - Agrément N° 12361
139, ZAÉ de Dégrad des Cannes
97354 REMIRE MONTJOLY
Tél.: 0594 38 00 04 - Fax : 0594 31 33 79
Siret : 817 762 990 00015

La coopérative dédiée principalement à l'élevage porcin possède un caractère multi-espèce, ainsi nous accueillons en nos rangs des éleveurs porcins, bovins et piscicoles comme l'illustre le tableau ci-contre. Les objets de la coopérative : collecte-vente, conseil technique et approvisionnement.

Sociétaires 30

Production		Multi-espèces
porc	21	2 (porc/bovin & porc/pisciculture)
bovin	4	1 (bovin/porc)
pisciculture	2	1 (porc/pisciculture)
Petits ruminants	3	

YANACOOOP est animée par l'équipe mise à disposition par l'union Paysans de Guyane dans le cadre de la mutualisation des services ; ainsi 10 personnes sont au service de la coopérative des services administratifs à la livraison.

La collecte vente

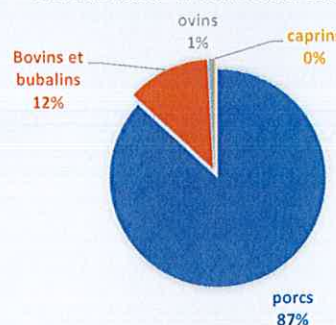
Les abattages

Abattages YANACOOOP	2021		2022		2023		Évolution	
	têtes	volume	têtes	volume	têtes	volume	têtes	volume
porcs	1 604	120 757	2 251	185 818	2 291	201 351	2%	8%
Bovins et bubalins	62	9 905	122	23 013	142	28 804	16%	25%
ovins			10	103	102	1 799	920%	1654%
caprins					14	140		

Au cours de cet exercice, YANACOOOP maintient son niveau d'abattage en porcin, mais connaît une belle progression sur les bovins et bubalin.

L'intégration des productions de petits ruminants de l'associé SEDA, génère un développement considérable des apports en ovin.

ABATTAGES YANACOOOP EN 2023



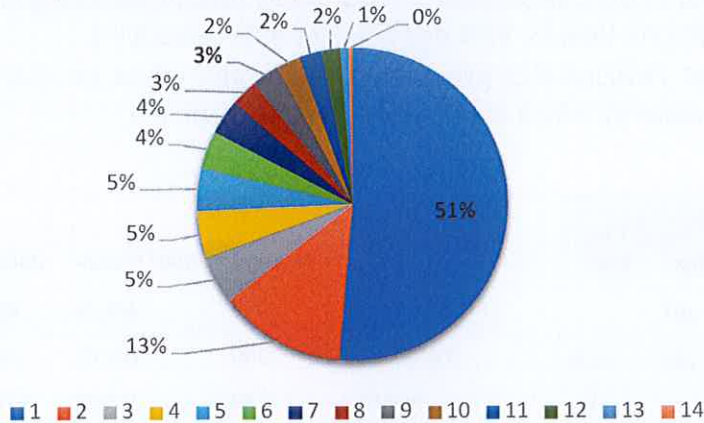
En 2023 YANACOOOP améliore significativement sa position sur le marché grâce à l'augmentation des battages en bovins, bubalins et ovins

PART DE LA PRODUCTION LOCALE	Abattages (têtes)		Part
	YANACOOOP	GUYANE	
porcs	2 291	5 746	40%
bovins	142	2 387	6%
ovins	102	288	35%
caprins	14	114	12%

La structure des apports

Si nous maintenons un niveau d'abattage intéressant, nos apports sont très déséquilibrés ce qui rend fragile notre position.

répartition des apports en charcutier



En effet, sur le porc charcutier qui représente l'activité principale de notre coopérative :

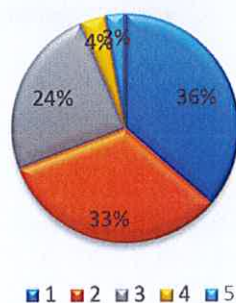
- 1 associé réalise plus de 51% des apports
- 1 seul fournit plus de 10%
- 3 apportent plus de 3%
- 7 en fournissent moins de 3%

Ces résultats sont obtenus avec un pool de producteurs majoritairement naisseur-engraisseur. Il apparaît intéressant d'analyser une évolution vers une certaine spécialisation des élevages pour optimiser la production de charcutiers.

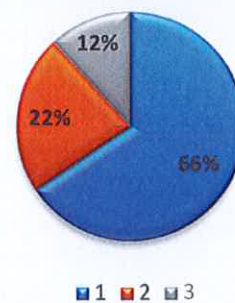
A cet effet, il sera capital d'organiser sur le périmètre de la coopérative les productions des ateliers naisseurs pour fournir les ateliers engraisseurs et ainsi mieux fournir un marché demandeur, mais néanmoins modeste.

La tendance est plus nuancée sur les productions plus marginales

apports en bovin



apports en petits ruminants



L'enjeu de ces prochaines années, sera de sécuriser la production en :

- réduisant d'une part les déséquilibres d'apports → développer les élevages pour des productions plus importantes dans le porc notamment ;



- augmentant d'autre part les capacités et associés en bovin notamment afin de fournir un marché demandeur (découpe et boucherie)

Positionnement de YANACOOOP

Les produits de notre coopérative sont intégrés à un catalogue global mis en marché par l'union de coopératives Paysans de Guyane, où chacune des coopératives fournit ses productions. Ainsi YANACOOOP fournit 100% des petits ruminants, 98% des porcs et 47% des bovins.

Les tableaux ci-dessous illustrent l'origine des productions d'élevage mises en marché par le groupe paysans de Guyane et la place de notre coopérative dans ce dispositif.

RÉPARTITION DES APPORTS EN 2022				
	Nombre	Poids	Pds moy.	Part
BOVIN	238	49 148	207	
YANA COOP	122	23 013	189	51%
BIO SAVANE	81	19 536	241	34%
AUTRES	34	6 390	188	14%
PROPAG	1	209	209	0,40%
BUBALIN	130	28 532	219	
BIO SAVANE	125	27 387	219	96%
AUTRES	2	408	204	1,50%
PROPAG	2	519	260	1,50%
YANA COOP	1	218	218	0,80%
CAPRIN	14	174	12	
YANA COOP	10	103	10	71%
AUTRES	4	71	18	29%
OVIN	3	53	18	
AUTRES	3	53	18	
PORCIN	2 258	186 434	83	
YANA COOP	2 251	185 818	83	99,70%
SCEBOG	7	615	88	0,30%
Total général	2 643	264 340		

RÉPARTITION DES APPORTS EN 2023				
	Nombre	Poids Moyen	Volume (Kg)	%
BOVIN	288	209,75	60 407,70	
YANACOOOP	140	202,61	28 365,80	47%
PROPAG	88	195,84	17 233,70	29%
BIO SAVANE	48	254,64	12 222,70	20%
APAPAG	10	218,39	2 183,90	4%
AUTRES	2	200,8	401,6	1%
BUBALIN	181	226,8	41 049,90	
BIO SAVANE	136	227,98	31 004,90	76%
PROPAG	23	223,89	5 149,40	13%
APAPAG	20	222,89	4 457,80	11%
YANACOOOP	2	218,9	437,8	1%
CAPRIN	14	9,99	139,9	
YANACOOOP	14	9,99	139,9	100%
OVIN	102	17,64	1 799,20	
YANACOOOP	102	17,64	1 799,20	100%
PORCIN	2346	87,84	206 083,50	
YANACOOOP	2291	87,89	201 350,90	98%
PROPAG	55	86,05	4 732,60	2%
GLOBAL	2931	309 480,20		

Les débouchés en 2023

Nos productions sont commercialisées vers les créneaux ci-dessous :

En Kg	Bovin			Buffle			Porcs			Global		
	2023	Évol°/2022	part	2023	Évol°/2022	part	2023	Évol°/2022	part	2023	Évol°/2022	part
Boucherie trad	39 647	46%	66%	15 492	411%	38%	115 288	4%	56%	170 427	19%	55%
GMS	710	-60%	1%	4 414	142%	11%	60 724	19%	29%	65 848	4%	21%
PROPAG	17 129	11%	28%	20 405	274%	50%	25 875	17%	13%	63 409	29%	21%
Éleveurs	874	#DIV/0!	1%	739	414%	2%	3 724	170%	2%	5 337	231%	2%
Particuliers/	2 048	-58%	3%		100%	0%	473	-42%	0%	2 521	-62%	1%
totaux	60 408	23%		41 050	44%		206 084	11%		307 541	16%	

YANACOOP fournit 75% en moyenne des volumes mis en marchés et valorisés par l'union, confortant encore sa position comme fournisseur privilégié, puisqu'elle assurait 70% des apports en 2022. apports en buffles, permet de reprendre la fourniture des cuisines centrales par l'unité de découpe de PROPAG.

Cette année, nos volumes croissent sur l'ensemble des créneaux de débouchés exception faite de la vente aux particuliers. En effet, ce type de vente contraignant n'est plus pratiqué qu'occasionnellement et notamment au moment des fêtes de fin d'année.

Les bouchers traditionnels demeurent les premiers destinataires finaux de nos produits. Cependant, nous offrons un service de piéçage des carcasses qui est fort mobilisé par ces derniers et globalement l'ensemble de nos clients.

Enfin, l'augmentation des volumes en buffle a permis de fournir à nouveau les cuisines centrales via l'unité de découpe PROPAG.

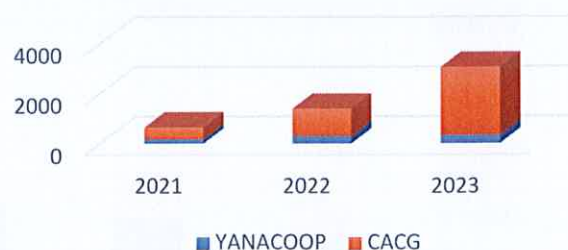
L'approvisionnement

L'aliment du bétail constitue la préoccupation majeure de nos coopérateurs. La hausse des prix des matières premières, des carburants et du fret maritime, ont renforcé la charge aliments du bétail pour les éleveurs guyanais.

La disponibilité, la qualité et le prix des aliments produits localement ne sont plus aux rendez-vous, ce qui impactait fortement les performances économiques de nos exploitations.

En conséquence, les conseils d'administration de YANACOOP et CACG ont décidé en juin 2022 de se tourner vers un autre circuit d'approvisionnement via l'importation dans un premier temps.

Volumes aliments du bétail importés par l'union

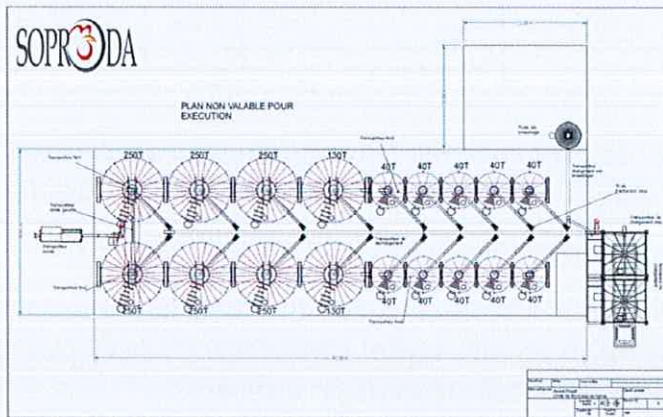


SOAL	2023		2022		2021	
	<i>poids</i>	<i>part</i>	<i>poids</i>	<i>part</i>	<i>poids</i>	<i>part</i>
YANACOOP	343,64	11%	299,725	22%	169,350	26%
CACG	2708,5	89%	1089,755	78%	475,350	74%
Total	3052,14		1389,480		644,700	



L'approvisionnement en aliments est un domaine d'activité qui prend de l'ampleur au sein de l'union et ses associés puisque depuis 2021, nous sommes passés de 640 tonnes à 3052 tonnes d'aliments importés pour nos adhérents.

Cette année, en regard de l'évolution des volumes et des perspectives de développement des productions, la réflexion se porte sur une solution progressive qui impliquerait en premier lieu la livraison en vrac des éleveurs, et par conséquent la réalisation d'un terminal vraquier qui permettra l'importation en vrac. Il s'agit là de rechercher une économie d'abord générée par la disparition du poste emballage, mais surtout par le gain de temps et l'optimisation de la manutention en passant du sac au vrac.

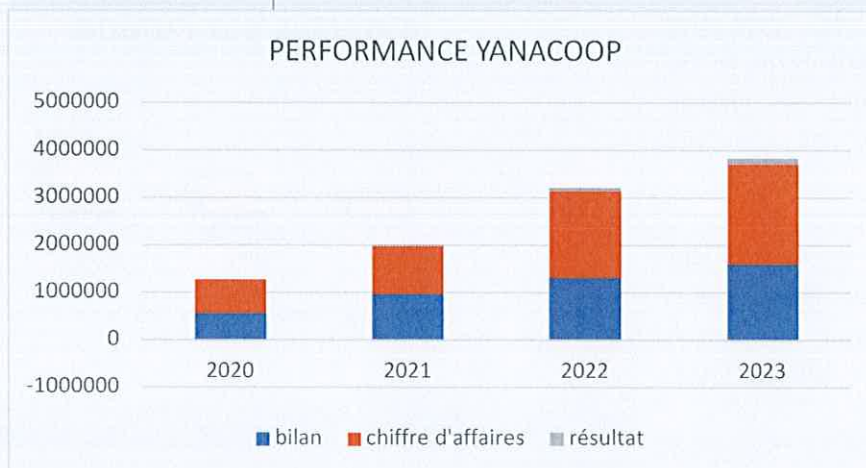


- Usine de 1 000 m² environ
- Fonctions :
 - Réception d'aliment en vrac
 - Stockage d'aliment en vrac
 - Distribution d'aliment en vrac
 - Ensachage d'aliments
- Prix départ usine des équipements : 1 230 000 €
- Montant estimatif global : 4 900 000 €

Le projet de terminal vraquier constituerait la première phase de cette solution progressive.

Évolution des performances de notre coopérative

	2020	2021	2022	2023
BILAN	573 254 €	977 231 €	1 326 055 €	1 610 351 €
CHIFFRE D'AFFAIRES	708 776 €	102 272 €	1 835 050 €	2 115 456 €
RÉSULTAT	-9 684 €	6 579 €	48 742 €	110 263 €



YANACOOP voit ses performances croître régulièrement depuis ces quatre dernières années. Ces résultats contribuent à la consolidation de notre coopérative et reposent exclusivement sur le développement des volumes traités.

Nous devons donc veiller à consolider nos productions et les capacités de nos associés coopérateurs à progresser dans cet objectif.



16 décembre 2023 – Promotions des produits des coopératives

Sur le parking du siège à Degrad des Cannes, une journée consacrée à la promotion des produits de nos coopératives et à l'échange direct avec les consommateurs.

Découverte, présentations et vente à tarif promotionnel des produits de nos coop. Sont mis à l'honneur :

- Les viandes de YANACCOP
- les œufs de CACG

Des organisations et producteurs d'autres

domaines de la grande famille agricole guyanaise étaient aussi présents traduisant notre engagement pour le développement de l'agriculture sur le territoire.